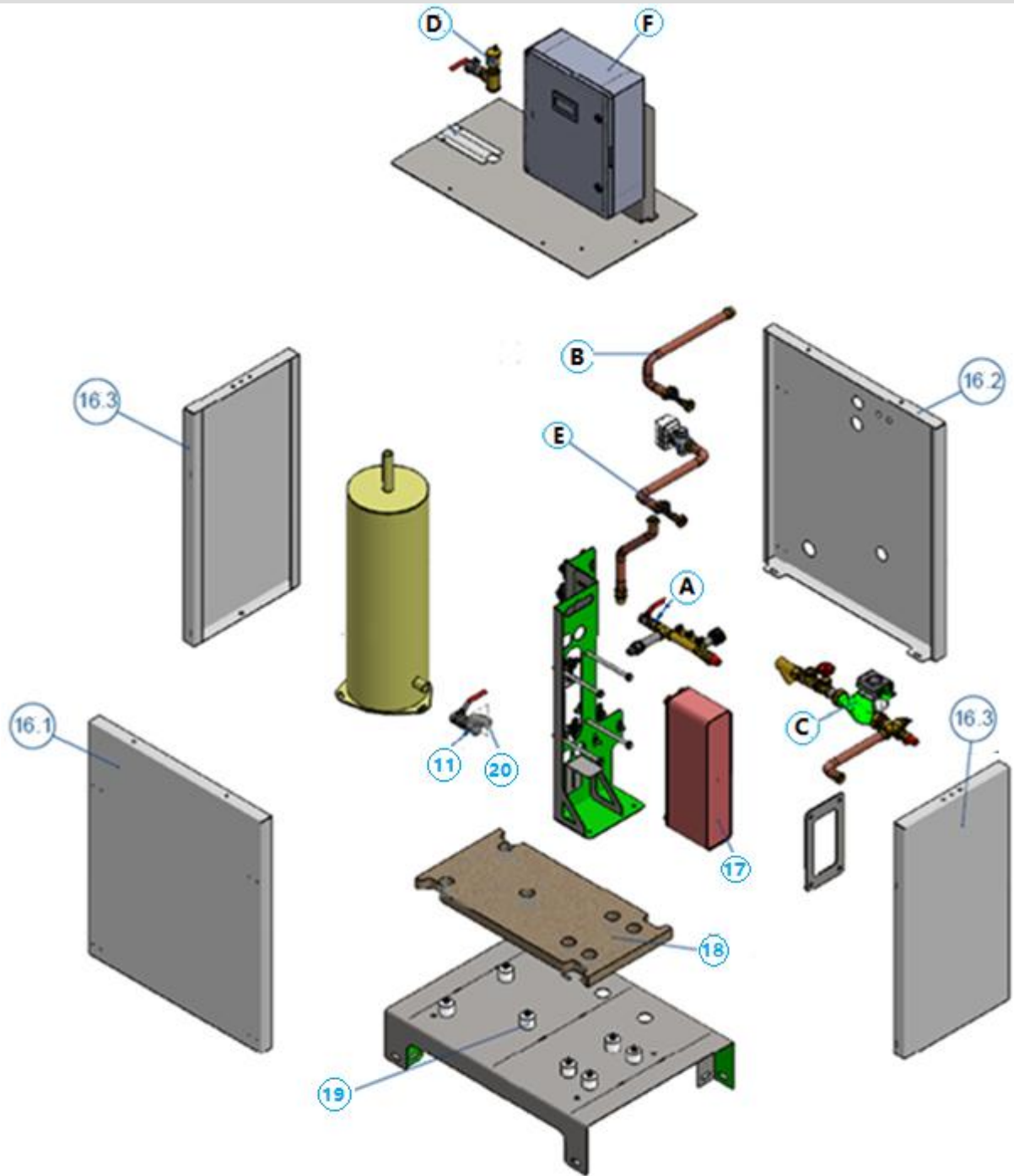
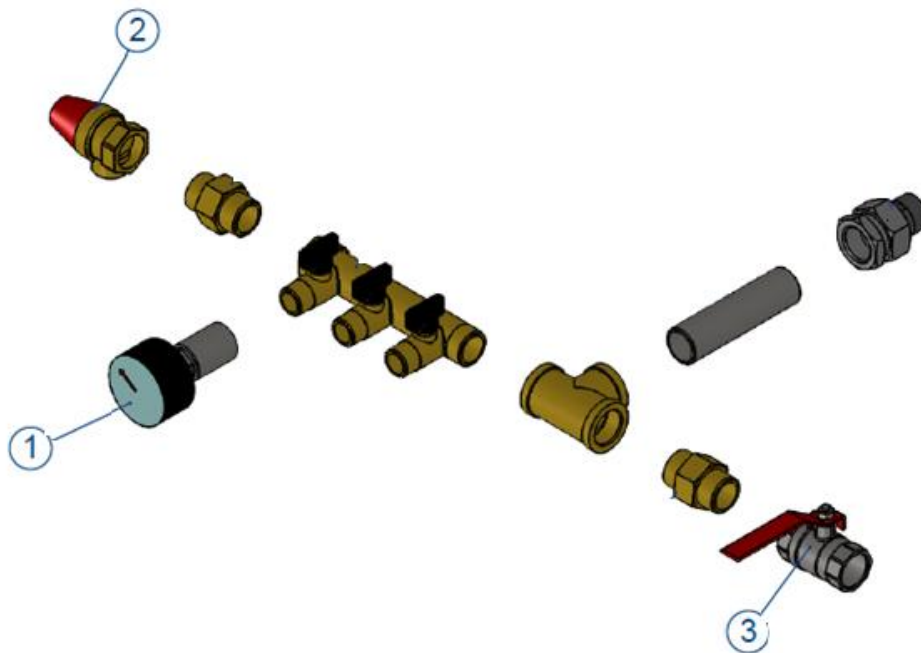


Pièces de rechanges
MODULE DE TRANSFERT THERMIQUE
Model : MTHEX2



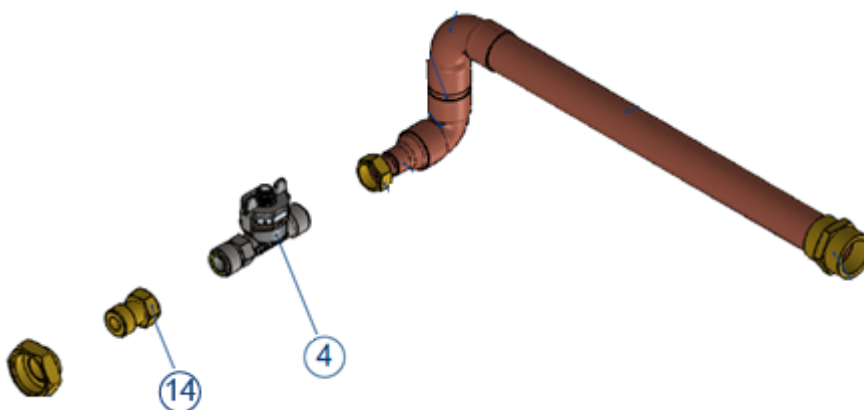
N°	Part number	Part name	Qty
A	(Sous ensemble A)	Accessoires remplissage vidange réservoir	
B	(Sous ensemble B)	Entrée primaire du MHT	
C	(Sous ensemble C)	Entrée secondaire du MHT	
D	(Sous ensemble D)	Sortie primaire du MHT	
E	(Sous ensemble E)	Sortie secondaire du MHT	
F	(Sous ensemble F)	Coffret de régulation	
17	50070103033	Echangeur à plaque brasé	1
18	80000100012	Plaque isolante	1
19	80020000101	Entretoise anti écrasement	1
11	70010000028	Vanne FF DN25	1
20	70010191001	Flexible cuve échangeur	1
16.1	CAR-PAC-CO2-FARR	Tôle habillage face arrière	1
16.2	CAR-PAC-CO2-FAVA	Tôle habillage face avant	1
16.3	CAR-PAC-CO2-CGED	Tôle habillage côté	1

A. Accessoires remplissage vidange réservoir



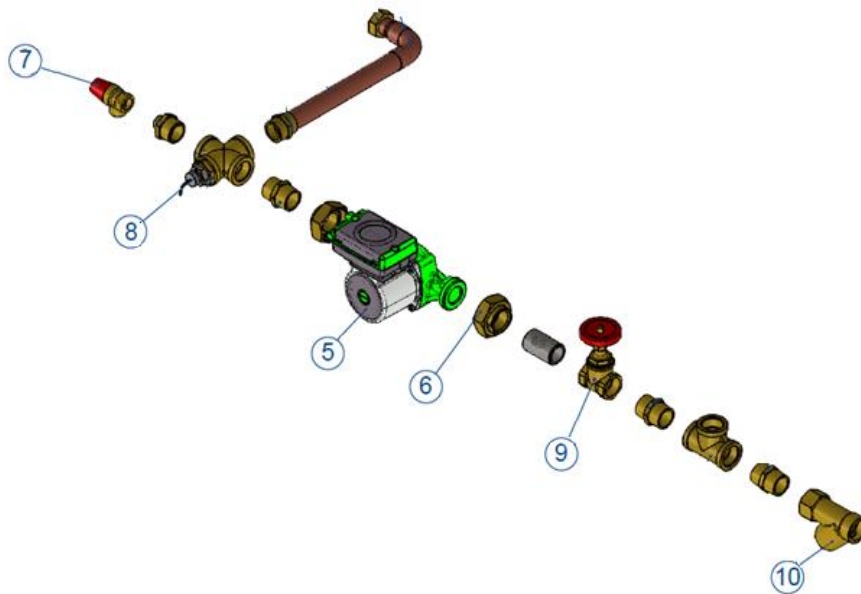
N°	Part number	Part name	Qty
1	70010210004	MANOMETRE DN8 Ø50 0-10BAR	1
2	70010165032	SOUPAPE DN20 4BARS	1
3	70010000021	VANNE_FF DN20	1
	20990000012	COLLIER DE FIXATION DU TUBE 20/27	1

B. Entrée primaire du MHT



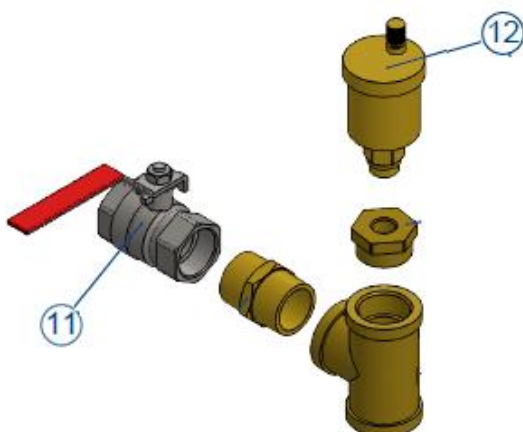
N°	Part number	Part name	Qty
4	20060101000	DEBITMETRE PRIMAIRE	1
	70010241692	CABLE DU DEBITMETRE PRIMAIRE	1
14	20060300013	RACCORD TOURNANT MF DN15	1
	20990000012	COLLIER DE FIXATION DU TUBE 20/27	1

C. Entrée secondaire du MHT



N°	Part number	Part name	Qty
5	40030410525	CIRCULATEUR	1
6	20060300007	RACCORD POMPE DN25 A JOINT PLAT	1
7	70010165018	SOUPAPE DN15 7BARS	1
8	40010406010	SONDE TEMPERATURE MHT LG 50	1
9	70010000017	VANNE A OPERCULE	1
10	70010100001	FILTRE A TAMIS DN25	1
	20990000012	COLLIER DE FIXATION DU TUBE 20/27	1
	20990000003	COLLIER DE FIXATION DU TUBE 26/34	1

D. Sortie primaire du MHT




N°	Part number	Part name	Qty
11	70010000028	VANNE_FF DN25	1
12	70010180003	PURGEUR AIR PR2 DN10	1

E. Sortie secondaire du MHT



N°	Part number	Part name	Qty
13	70010241690	DEBITMETRE SECONDAIRE	1
	70010241689	CABLE DU DEBITMETRESECONDAIRE	1
14	20060300013	RACCORD TOURNANT MF DN15	1
15	70010123026	VANNE 3 VOIES + SERVOMOTEUR DN25	1
	20990000012	COLLIER DE FIXATION DU TUBE 20/27	1

F. Coffret de régulation



N°	Part number	Part name	Qty
21	40010404000	AUTOMATE FX5	1
22	40010404001	ADAPTATEUR SONDE DE TEMPERATURE FX5	1
23	40030001002	ALIM 100-240V AC 24V DC /1.75A	1
24	40010101041	DISJONCTEUR 2P TYPE C 6A	1
25	40010003002	INTERRUPTEUR	1
26	40010302007	BUTEE TERMINAUX	1
27	40030425000	RESISTANCE	1
28	40020009001	RELAIS BORNE	1
29	40040100022	CÂBLE ETHERNET	1
30	40040100023	CARTE SD DATA LOGGING	1
31	40010413000	Pile pour automate	1
32	40010208011	VOYANT LUMINEUX	1
33	40010402000	Ecran d'affichage	1

Accessoires

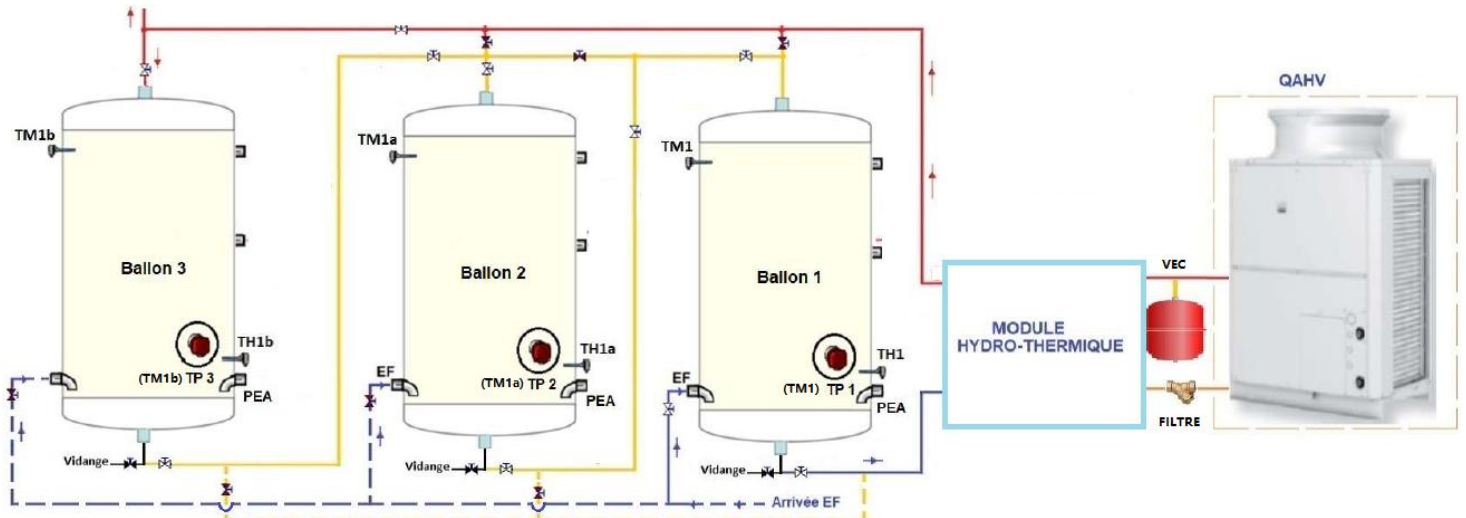


Figure 1 Système avec 3 ballons

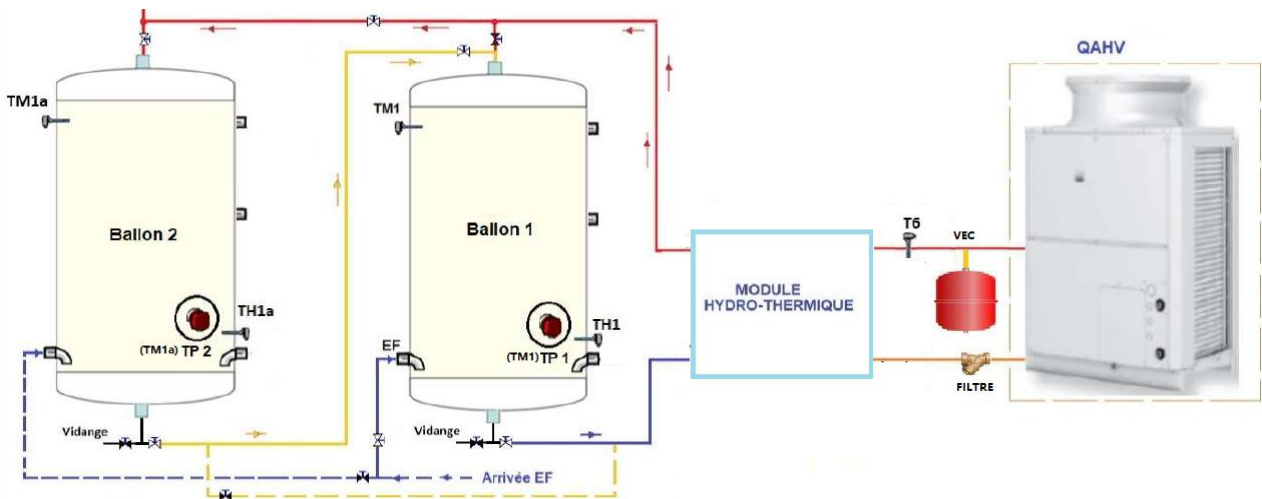


Figure 2 Système avec 2 ballons

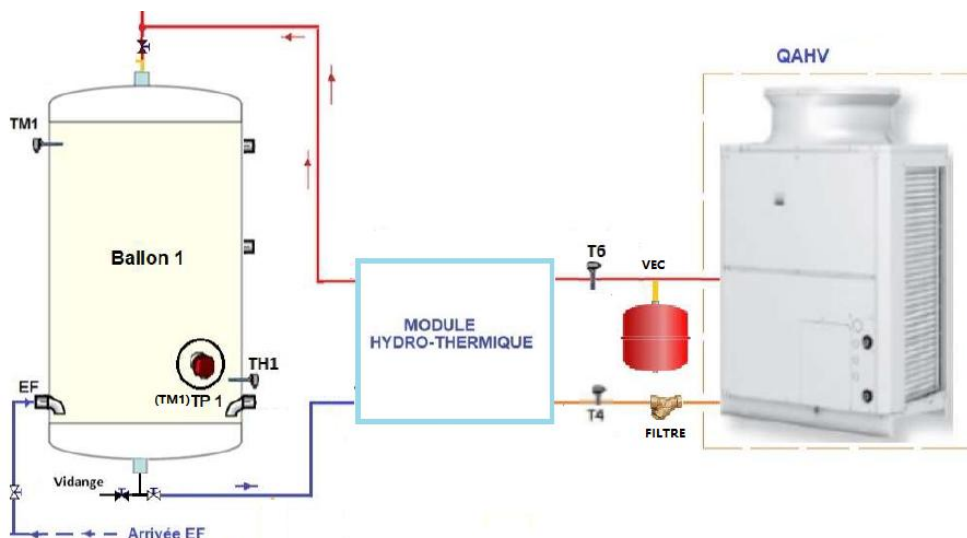


Figure 3 Système avec 1 ballon

Part number	Part name	Qty	Remarks
40010406032	Sonde de température	1	TH1
40010406032	Sonde de température	2	TH1a ou T4
40010406032	Sonde de température	2	TH1b ou T6
70010145008	Vase d'expansion de chauffage 25L	1	VEC
70010100001	Filtre à tamis DN25	1	FILTRE
50060100016	Thermoplongeur 3kW	3	TP1, TP2 ou TP3 3kW
50060100018	Thermoplongeur 6kW	3	TP1, TP2 ou TP3 6kW
50060100019	Thermoplongeur 9kW	3	TP1, TP2 ou TP3 9kW
50060100020	Thermoplongeur 12kW	3	TP1, TP2 ou TP3 12kW
50060100030	Thermoplongeur 15kW	3	TP1, TP2 ou TP3 15kW
50060100031	Thermoplongeur 20kW	3	TP1, TP2 ou TP3 20kW
50060100032	Thermoplongeur 24kW	3	TP1, TP2 ou TP3 24kW
50060100033	Thermoplongeur 30kW	3	TP1, TP2 ou TP3 30kW
40030415021	Thermostat double sécurité incorporé dans le thermoplongeur 0-85°C TRIPHASE	3	TM1, TM1a et TM1b pour les thermoplongeurs de 3kw à 12kw
40030415016	Thermostat double sécurité 0-90°C MONOPHASE	3	TM1, TM1a et TM1b pour les thermoplongeurs >12kw
80010003042	Joint de trou d'homme du ballon	1	